Technický list

WZ82
TRÁMOVÁ BOTKA S VNITŘNÍMI RAMENY

Český překlad prodejce Fixmat - podle polského originálu TZ.

WZ82
TRÁMOVÁ BOTKA S VNITŘNÍMI RAMENY

Trojrozměrné spojovací prvky (trámové botky) TZ WZ patří mezi nejpoužívanější spojovací prvky pro montáž nosníků. Jsou určeny ke spojení dřevěných prvků s hlavním nosným prvkem. Vytvářejí pevné a trvanlivé spoje.

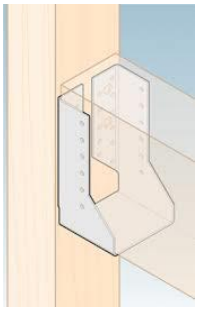

Technický list

WZ82
TRÁMOVÁ BOTKA S VNITŘNÍMI RAMENY

Český překlad prodejce Fixmat - podle polského originálu TZ.

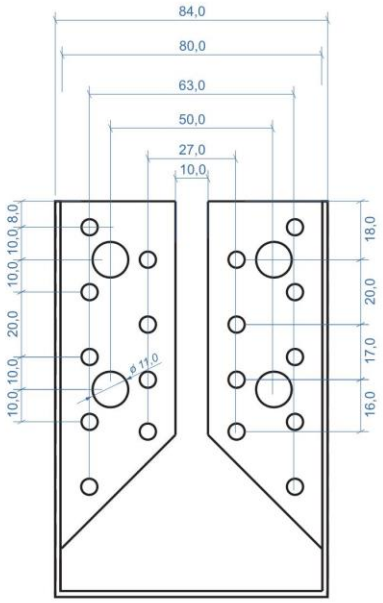

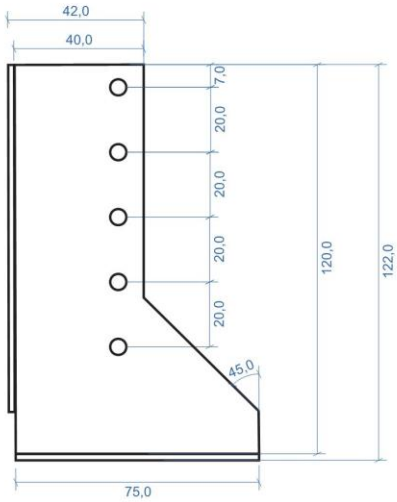

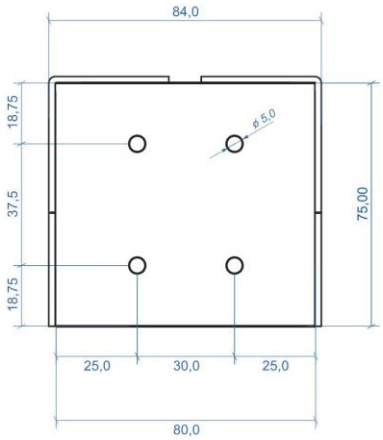

Technický list

WZ82
TRÁMOVÁ BOTKA S VNITŘNÍMI RAMENY

Český překlad prodejce Fixmat - podle polského originálu TZ.

Vlastnosti

Materiál

SPOJOVACÍ PRVEK TZ
WZ82

Druh oceli: ocel DX51D+Z275

Ochrana proti korozi:
Žárové zinkování Z 275 g/m2 (20 µm)

Použití

Spojované materiály

Masivní dřevo, dřevěné kompozity, lepené lamelové dřevo.

Oblast použití

Spojení nosníků a krokví s hlavní dřevěnou konstrukcí při omezeném montážním prostoru.

Pevný a trvanlivý spoj.

Technický list

WZ82
TRÁMOVÁ BOTKA S VNITŘNÍMI RAMENY

Český překlad prodejce Fixmat - podle polského originálu TZ.

Rozměry spojovacího prvku

Trámová botka s vnitřními rameny WZ71-WZ103 (C = 75 mm, D = 35 mm)

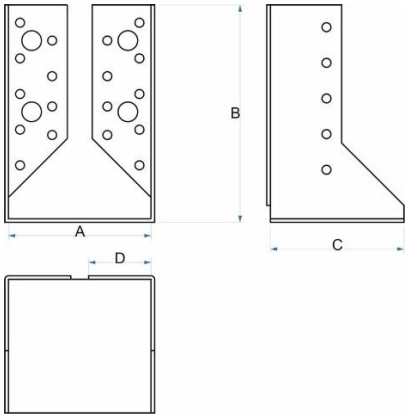

WZ71-WZ103

Označení	Rozměry				Ø 5mm	Ø 7mm	Ø 10mm	Ø 11mm	Ø 14mm	otvory jiné
	A	B	C	T						
WZ71	70	95	75	2	22			2		
WZ72	70	125	75	2	32			4		
WZ73	70	155	75	2	40			4		
WZ81	80	90	75	2	22			2		
WZ82	80	120	75	2	32			4		
WZ83	80	150	75	2	40			4		
WZ101	100	80	75	2	22			2		
WZ102	100	110	75	2	32			4		
WZ103	100	140	75	2	40			4		

Technický list

techniki zamocowań

WZ82
TRÁMOVÁ BOTKA S VNITŘNÍMI RAMENY

Český překlad prodejce Fixmat - podle polského originálu TZ.

Charakteristika únosnosti

Charakteristické únosnosti spojů vytvořených pomocí spojovacích prvků TZ WB.

Kroužkové hřebíky o průměru d 4 mm a délce 50 mm. Dřevo nejméně třídy C24 podle EN 338.

Označení prvku TZ	Způsob hřebíkování *	Únosnost charakteristická, kN	Statické schéma zatížení
WB41 ÷ WB103 WZ61 ÷ WZ103 WBD1 ÷ WBD2	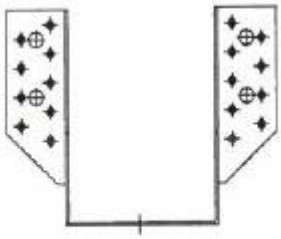 Částečné hřebíkování	16,97	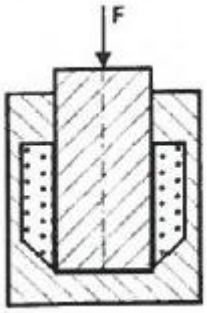

Montáž

Upevnění

Upevnění do dřeva:
Deklarované návrhové únosnosti se dosahuje pomocí kroužkových hřebíků o průměru d= 4 mm a délce 50 mm.